

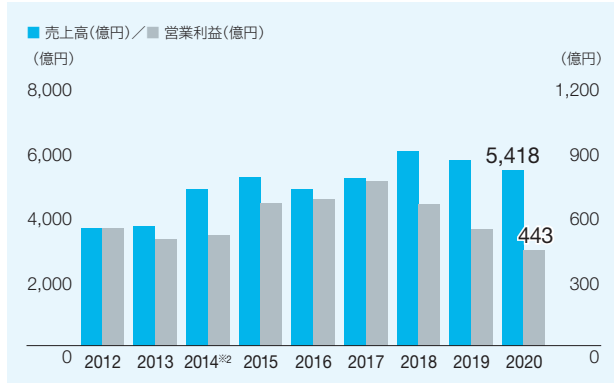
Results

財務・非財務ハイライト

財務関連データ

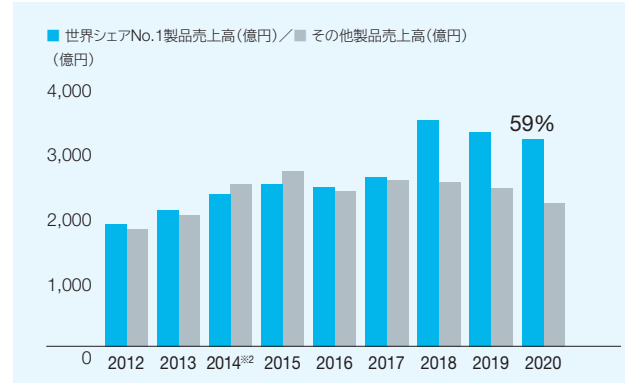
売上高・営業利益

売上高 **5,418**億円
営業利益 **443**億円



世界シェアNo.1^{※1}製品売上高比率

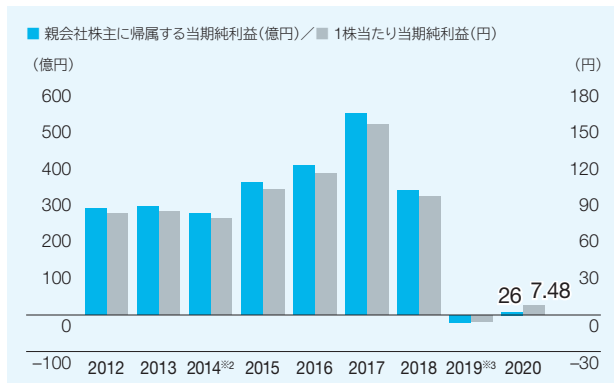
世界シェアNo.1製品売上高比率 **59%**



※1 当社調べ

親会社株主に帰属する当期純利益・1株当たり当期純利益

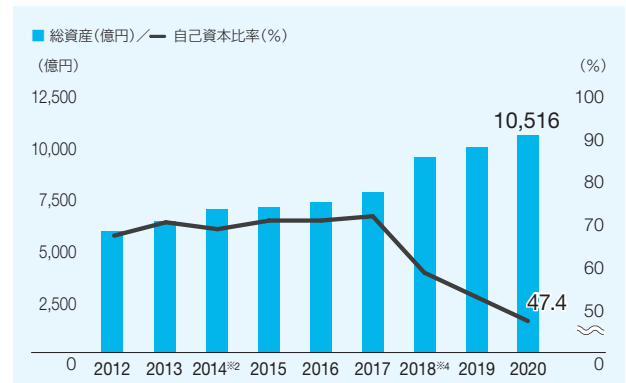
親会社株主に帰属する当期純利益 **26**億円
1株当たり当期純利益 **7.48**円



※3 米子子会社で発生した火災事故に対する訴訟に関して、2019年度に約510億円、2020年度に約220億円を特別損失として計上したため、親会社株主に帰属する当期純利益は大きく減少しています。

総資産・自己資本比率

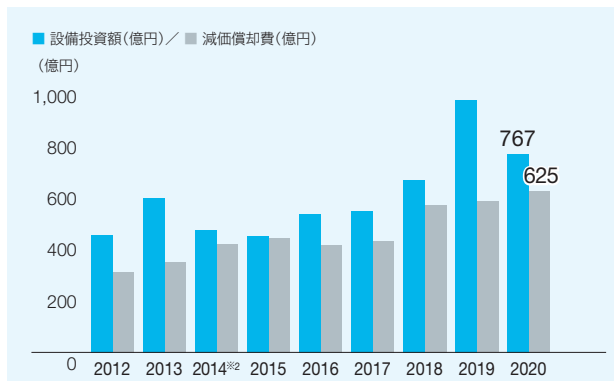
総資産 **10,516**億円
自己資本比率 **47.4%**



※4 2018年度はカルゴン・カーボン社が連結対象に加わったことで、総資産が増加しました。

設備投資額^{※5}・減価償却費

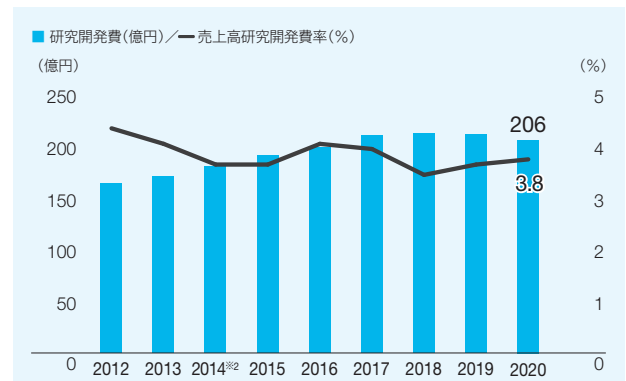
設備投資額 **767**億円
減価償却費 **625**億円



※5 設備投資額は受入ベース

研究開発費・売上高研究開発費率

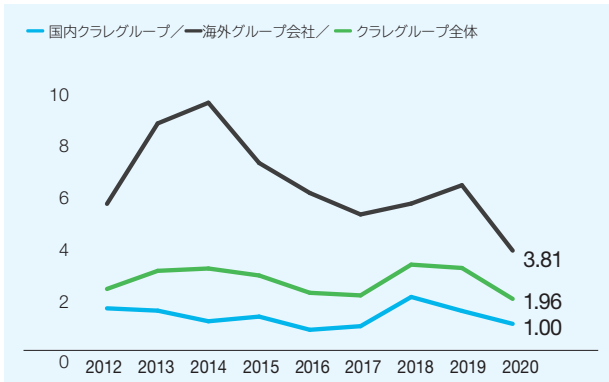
研究開発費 **206**億円
売上高研究開発費率 **3.8%**



非財務関連データ

① 全労働災害度数率^{※6}

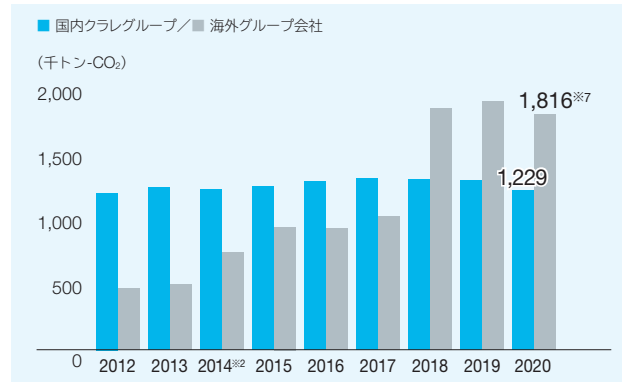
国内クラレグループ 海外グループ会社 クラレグループ全体
1.00 **3.81** **1.96**



※6 医療処置を要する労働災害の労働時間百万時間当たりの発件数

② GHG排出量

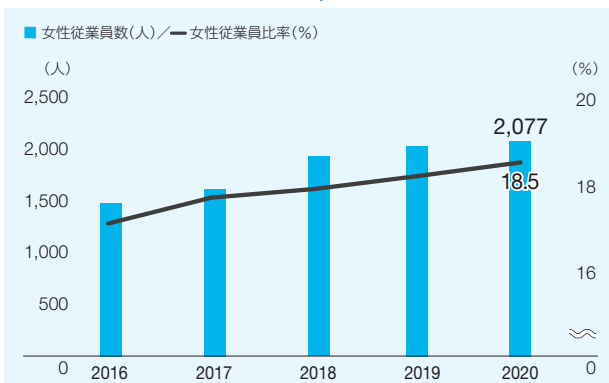
国内クラレグループ 海外グループ会社
1,229千トン-CO₂ **1,816**千トン-CO₂



※7 2018年度以降はカルゴン・カーボン社を対象に含めています。

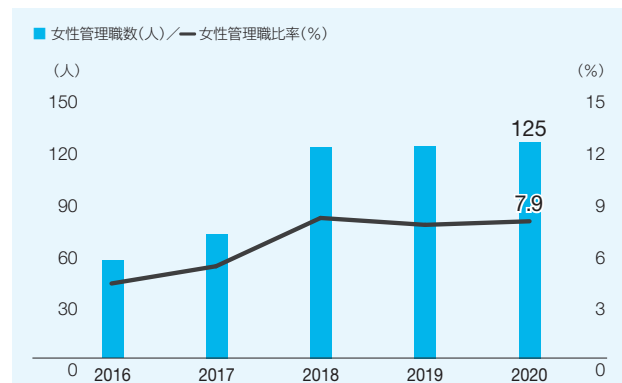
③ 女性従業員数・女性従業員比率

女性従業員数 女性従業員比率
2,077人 **18.5%**



④ 女性管理職数・女性管理職比率

女性管理職数 女性管理職比率
125人 **7.9%**



非財務POINT解説

① 全労働災害度数率

クラレグループの事業活動において、「安全」はすべての礎となる絶対条件です。「安心して働ける会社、事故や災害が起こらない安全な会社」の実現は、製品の安定供給を維持するためにも、社会から信頼され続けるためにも必要な重要テーマと考えています。

そうした考えのもと、クラレグループは安全のマネジメントシステムを構築・運用し、さまざまな活動を行っています。社員の安全意識を高め、仕事をすすめる上での「当たり前」のこととして安全行動・確認を定着させるために、さまざまな取り組みを推進しています。

② GHG排出量

クラレグループは素材・中間材メーカーとして、低炭素・低環境負荷社会の構築に必要な素材・中間材を世の中に提供し、また、それらができるだけ低い環境負荷で製造することが使命と考えています。こうした考え方のもと、クラレグループはグローバルなものづくりを通じて、地球温暖化対策の推進、化学物質の排出抑制、資源の有効利用などの環境改善に継続して取り組んでいます。

③ 女性従業員数・女性従業員比率 ④ 女性管理職数・女性管理職比率

クラレグループでは多様な人材の能力を最大限に活かし、組織力の向上を目指しています。女性活躍の観点では、女性社員の採用と職域の拡大、職場への定着の3点を重点的な課題として、さまざまな取り組みを行っています。

※2 2014年度より決算日を3月31日から12月31日に変更しています。2014年度の連結対象期間は国内が2014年4月から12月までの9ヶ月、海外が2014年1月から12月までの12ヶ月となります。本数値は国内・海外ともに2014年1月～12月の実績に補正したものです。