

2014年4月3日
株式会社クラレ

**2014年版 新小学1年生の「将来就きたい職業」、親の「就かせたい職業」
子どもたちの憧れは、男の子「スポーツ選手」、女の子「パン・ケーキ・お菓子屋」
～男の子「警察官」人気高まる、女の子「女医」志望が増加～**

ランドセル素材などに幅広く使用される人工皮革<クラリーノ>を製造・販売する化学メーカーの株式会社クラレ(本社:東京都千代田区、社長:伊藤文大)は、この春小学校に入学する子どもとその親にアンケートを行い、「将来就きたい職業」「就かせたい職業」を調査しました。

子どもたちが夢見る職業の1位は、調査開始以来16年連続で男の子「スポーツ選手」、女の子「パン・ケーキ・お菓子屋」となっています。親が子どもに就かせたい職業の第1位は、男の子「公務員」、女の子「看護師」です。親の調査では、男女ともに安定性を求める傾向が強いものの、男の子で「消防士」、女の子で「保育士」といった子どもの希望と共通した職業への関心も高まっているようです。

【男の子】編 「スポーツ選手」16年連続トップ (2頁)

根強いヒーロー人気／「警察官」過去最高の支持率／男子も“パティシエ”
<6年生> 理工学系への関心高く

【女の子】編 「パン・ケーキ・お菓子屋」16年連続トップ (3頁)

“女医”が“白衣の天使”を逆転／“アイドル”人気続く／「保育士」2年連続ベスト3
<6年生> 身近な存在「教員」「保育士」に憧れ

【男の子の親】編 1位は「公務員」 (4頁)

「スポーツ選手」初の3位／「消防士」「薬剤師」人気定着
<6年生の親> 安定性を求める傾向

【女の子の親】編 「看護師」17年連続トップ (5頁)

「保育士」「薬剤師」が人気
<6年生の親> 医療関係職への関心高く

【スポーツ選手】編 男子「野球」復活の兆し／女子「フィギュアスケート」人気高まる (6頁)

===== 調査概要 =====

- ① 小学1年生の「将来就きたい職業」、親の「就かせたい職業」
 [調査対象] 2014年に小学校に入学する子どもとその親
 [調査方法] <クラリーノ>製ランドセルを購入した方にアンケートはがきを配布。
 子どもの「就きたい職業」と親の「就かせたい職業」を各1つ記入していただき郵送により回収。
 [サンプル] 有効回答(2013年12月31日時点)を抽出し、回答内容を集計。
 ⇒子ども4,000人(男女各2,000人)、その親4,000人
 ※小学1年生の調査は1999年から2014年まで16回目、親の調査は1992年から2014年まで23回目。
- ② 小学6年生の「将来就きたい職業」、親の「就かせたい職業」
 [調査対象] 2014年に小学校を卒業する子どもとその親
 [調査方法] 使い終わったランドセルをアフガニスタンに寄付するクラレの国際社会貢献活動「ランドセルは海を越えて」のインターネット応募サイトでアンケートを実施。
 [サンプル] 有効回答(2014年2月28日時点)を抽出し、回答内容を集計。
 ⇒子ども(男の子137人、女の子164人)、その親(男の子108人、女の子136人)
 ※小学6年生とその親の調査は、2012年から開始して3回目。

この資料に関するお問い合わせは、下記までお願いします。
株式会社クラレ IR・広報部 電話 03-6701-1080 長谷川、中嶋

【男の子】編

◆男の子「将来就きたい職業」ベスト 20 (n=2000)

位	2014年(今年)	%	位	2009年(5年前)	%	位	2004年(10年前)	%	位	1999年(15年前)	%
1	スポーツ選手	22.6	1	スポーツ選手	28.6	1	スポーツ選手	32.2	1	スポーツ選手	22.7
2	警察官	10.9	2	職人	5.7	2	運転士・運転手	8.8	2	運転士・運転手	8.8
3	運転士・運転手	7.7	3	警察官	5.3	3	警察官	7.9	3	警察官	7.1
4	TV・アニメキャラクター	6.7	4	運転士・運転手	5.1	4	職人	5.9	4	おもちゃ屋	6.1
5	消防士	5.1	5	消防士	4.9	5	消防士	5.5	5	自営業	5.8
6	パン・ケーキ屋・お菓子屋	5.0	6	パン・ケーキ屋・お菓子屋	3.8	6	パン・ケーキ屋・お菓子屋	4.5	6	建築家・設計士	5.7
7	パイロット	3.5	7	医師	3.0	7	板前・コック・寿司職人	3.8	7	パン・ケーキ屋・お菓子屋	4.8
8	医師	3.3	8	芸能人・タレント・歌手・モデル	2.7	8	TV・アニメキャラクター	3.1	8	消防士	4.3
9	職人	3.1	9	パイロット	2.6	9	パイロット	3.0	9	パイロット	4.0
10	学者・大学教授・科学者	2.8	9	板前・コック・寿司職人	2.6	10	医師	2.8	10	医師	3.7
11	板前・コック・寿司職人	2.7	11	会社員	2.5	11	おもちゃ屋	2.6	11	TV・アニメキャラクター	3.2
12	自営業	2.6	12	TV・アニメキャラクター	2.5	12	自営業	2.3	12	学者・大学教授・科学者	2.2
13	芸能人・タレント・歌手・モデル	2.3	12	教員	2.5	12	教員	2.3	13	教員	2.1
14	おもちゃ屋	1.7	12	鉄道・運輸関係	2.5	14	学者・大学教授・科学者	1.9	14	会社員	2.0
15	車整備・販売	1.5	15	学者・大学教授・科学者	2.3	15	車整備・販売	1.4	14	車整備・販売	2.0
16	ゲーム関係	1.4	16	車整備・販売	1.8	16	芸能人・タレント・歌手・モデル	1.4	16	芸能人・タレント・歌手	1.7
17	会社員	1.2	17	おもちゃ屋	1.6	17	会社員	1.3	17	板前・コック・寿司職人	1.6
18	宇宙飛行士	1.0	18	エンジニア	1.3	18	ゲーム関係	1.1	18	ゲーム関係	1.3
18	教員	1.0	19	宇宙飛行士	1.2	19	建築家・設計士	0.9	19	公務員	1.2
20	自衛官	1.0	19	動物園・遊園地	1.2	19	エンジニア	0.9	20	宇宙飛行士	1.0
20	建築家・設計士	1.0									

● 絶対王者「スポーツ選手」の人気落ち着く

「スポーツ選手」は、当調査を開始した1999年から16年連続で首位の座を守っているものの、今回2位との差がこれまでで最も縮まっています。

● 憧れのヒーロー「TV・アニメキャラクター」はますます人気に

『仮面ライダー』を中心にヒーロー人気が高く、職業として回答する子が5年前と比較すると2.7倍となり、テレビの影響力がうかがえます。

● 「警察官」が過去最高の10%超え

毎年上位にランクインする「警察官」。今回ついに10%を越えて2位になりました。

● 男女共に人気の「パン・ケーキ・お菓子屋」

女の子では不動の1位の「パン・ケーキ・お菓子屋」ですが、実は男の子でも調査開始以来トップ10入りし続けている人気職業です。

(参考)6年生・男の子 理工学系への関心が高い6年生

- 1位の「スポーツ選手」は、サッカー(43.8%)、野球(28.1%)が2強。
- 1年生では10位の「学者・大学教授・科学者」が2位にランクイン。
- 「建築家・設計士」「ゲーム関係」「エンジニア」など理工学系の職業が上位に。
- 1年生では上位の「警察官」「消防士」「医師」といった人を助ける職業が、6年生では圏外に。

■6年生・男の子 (n=137)

位	将来就きたい職業	%
1	スポーツ選手	23.4
2	学者・大学教授・科学者	10.9
3	建築家・設計士	5.1
4	ゲーム関係	4.4
5	教員	3.6
5	エンジニア	3.6
7	動物園・遊園地	2.9
7	漁業・漁師	2.9
7	漫画家・イラストレーター	2.9
7	弁護士	2.9
7	デザイナー	2.9

【女の子】編

◆女の子「将来就きたい職業」ベスト 20 (n=2000)

位	2014年(今年)	%	位	2009年(5年前)	%	位	2004年(10年前)	%	位	1999年(15年前)	%
1	パン・ケーキ屋・お菓子屋	29.0	1	パン・ケーキ屋・お菓子屋	34.7	1	パン・ケーキ屋・お菓子屋	26.1	1	パン・ケーキ屋・お菓子屋	22.9
2	芸能人・タレント・歌手	13.1	2	花屋	10.4	2	花屋	15.1	2	花屋	20.7
3	保育士	8.8	3	芸能人・タレント・歌手	7.8	3	看護師	12.2	3	看護師	13.0
4	花屋	8.0	4	教員	6.8	4	教員	7.6	4	教員	8.5
5	医師	4.4	5	看護師	4.4	5	芸能人・タレント・歌手	7.2	5	保育士	4.2
6	看護師	3.7	6	保育士	3.8	6	保育士	4.1	6	芸能人・タレント・歌手	3.3
7	理容・美容師	2.5	7	医師	3.4	7	医師	2.5	7	医師	2.9
8	自営業	2.5	8	理容・美容師	2.9	8	理容・美容師	2.2	8	楽器講師	2.7
9	アイスクリーム屋	2.3	9	スポーツ選手	2.8	8	楽器講師	2.2	9	自営業	2.5
10	スポーツ選手	2.2	10	サービス業	1.9	10	警察官	1.6	10	フライトアテンダント	1.5
11	TV・アニメキャラクター	2.0	11	楽器講師	1.9	10	バレリーナ・ダンサー	1.6	11	ペットショップ・トリマー	1.3
12	警察官	1.7	12	TV・アニメキャラクター	1.7	12	ペットショップ・トリマー	1.3	11	おもちゃ屋	1.3
13	ペットショップ・トリマー	1.6	13	バレリーナ・ダンサー	1.6	13	スポーツ選手	1.3	13	警察官	1.2
14	教員	1.4	14	主婦	1.3	14	板前・コック・寿司職人	1.1	14	バレリーナ・ダンサー	1.0
14	漫画家・イラストレーター	1.4	15	ペットショップ・トリマー	1.0	15	TV・アニメキャラクター	1.0	14	画家・芸術家	1.0
16	ファッション関係	1.3	16	アイスクリーム屋	0.9	15	主婦	1.0	14	漫画家・イラストレーター	1.0
17	デザイナー	1.2	17	ファッション関係	0.8	15	フライトアテンダント	1.0	17	宇宙飛行士	0.9
18	楽器講師	1.2	17	動物園・遊園地	0.8	18	アイスクリーム屋	0.9	18	接客業・係	0.9
19	バレリーナ・ダンサー	1.0	17	板前・コック・寿司職人	0.8	19	自営業	0.9	19	スポーツ選手	0.8
20	主婦	0.9	20	デザイナー	0.8	19	おもちゃ屋	0.9	20	理容・美容師	0.7
			20	音楽家・ピアニスト	0.8				20	主婦	0.7
			20	薬剤師	0.8				20	薬剤師	0.7
			20	作家・絵本作家	0.8						

● 安定の“パティシエ”人気

「パン・ケーキ・お菓子屋」が、調査開始以来 16 年連続 1 位です。

● “白衣の天使”を“女医”が逆転

「看護師」「医師」は、双方常にトップ 10 入りする人気職業ですが、今回初めて「医師」の方が上位にランクインしています。

● 「芸能人・タレント・歌手」過去最高の 13.1%

男の子のヒーロー人気に対し、女の子は「芸能人・タレント・歌手」の比率が過去最高の 13.1%に。そのうち 6 割が“アイドル”と回答しており、より身近な存在となったアイドルの人気は引き続き上昇中です。

● 「保育士」が 2 年連続トップ 3 入り

共働き世帯の増加で、より身近な存在になった「保育士」が 2 年連続でトップ 3 入りを果たしています。

● かつての人気職業「花屋」が 4 位に

2011 年まで 13 年連続で 2 位の「花屋」ですが、今年は 4 位(8.0%)で、15 年前の比率(20.7%)から半減しています。

(参考/6 年生・女の子) 最も身近な存在、“先生”に憧れ

- 多くの時間を過ごし、働く姿を近くで見ている「教員」「保育士」が 1 位・2 位に。
- 「看護師」「医師」は 1 年生と同様に人気です。

■6 年生・女の子 (n=164)

位	将来就きたい職業	%
1	教員	8.5
2	保育士	7.3
2	パン・ケーキ屋・お菓子屋	7.3
4	看護師	6.7
5	医師	6.1
6	漫画家・イラストレーター	4.9
7	動物園・遊園地	4.3
8	薬剤師	3.7
9	デザイナー	3.0
9	会社員	3.0
9	ペット関係	3.0
9	警察官	3.0

【男の子の親】編

◆男の子の親「将来就かせたい職業」ベスト 10 (n=2000/1994 年のみ n=3000)

位	2014 年(今年)	%	位	2009 年(5 年前)	%	位	2004 年(10 年前)	%	位	1994 年(20 年前)	%
1	公務員	22.0	1	スポーツ選手	16.0	1	公務員	24.0	1	公務員	22.6
2	医師	9.4	2	公務員	15.8	2	スポーツ選手	15.0	2	スポーツ選手	15.0
3	スポーツ選手	9.0	3	医師	8.0	3	医師	8.9	3	医師	10.2
4	会社員	5.9	4	会社員	7.5	4	会社員	5.0	4	エンジニア	6.6
5	消防士	5.9	5	職人	5.6	5	パイロット	5.0	5	教員	6.1
6	エンジニア	4.5	6	パイロット	3.7	6	エンジニア	4.7	6	会社員	5.7
7	警察官	4.4	7	消防士	3.2	7	職人	4.2	7	パイロット	4.0
8	パイロット	3.4	8	学者・大学教授・科学者	2.7	8	教員	3.5	8	自営業	3.8
9	薬剤師	3.3	9	運転士・運転手	2.6	9	消防士	3.2	9	建築家・設計士	3.5
10	職人	2.9	9	教員	2.6	10	建築家・設計士	2.5	10	職人	2.6

● 「スポーツ選手」が初めて 3 位にランクダウン

親への調査を開始した 1992 年以来 23 年間、トップ 3 の顔ぶれは「公務員」「医師」「スポーツ選手」で変わらず。しかし「スポーツ選手」は、今回初めて 3 位にランクダウンしています。

● 「消防士」が上位に定着

「消防士」の人気は 2002 年以降徐々に高まっていて、今年は 5.9%で過去最高の比率になっており、トップ 10 入りの常連となっています。東日本大震災を経て人を助ける仕事に就いて欲しいという気持ちが大きくなっていることの表れでもあるのでしょうか。

● 「薬剤師」はトップ 10 入りが定着

女の子の親には以前から人気のあった「薬剤師」ですが、男の子の親からの関心も高まり、「公務員」「医師」「会社員」と共に男女関係なく人気の職業になっています。

(参考/6 年生・男の子の親) より安定性を求める傾向

- 1 位は 1 年生の親と同じく「公務員」です。
- 1 年生の親では 3 位の「スポーツ選手」が 10 位圏外になるなど、小学校最終学年の親ともなると、より現実的に子どもの将来を考えているようです。

■ 6 年生・男の子の親 (n=108)

位	将来就かせたい職業	%
1	公務員	16.7
2	学者・大学教授・科学者	12.0
3	エンジニア	7.4
3	会社員	6.5
5	専門職	4.6
6	教員	3.7
6	医師	3.7
6	デザイナー	3.7
6	医療関係	3.7
6	獣医師	3.7
6	消防士	3.7

【女の子の親】編

◆女の子の親「将来就かせたい職業」ベスト 10 (n=2000/1994年のみ n=3000)

位	2014年(今年)	%	位	2009年(5年前)	%	位	2004年(10年前)	%	位	1994年(20年前)	%
1	看護師	18.5	1	看護師	12.1	1	看護師	20.0	1	保育士	16.4
2	公務員	9.9	2	パン・ケーキ屋・お菓子屋	12.1	2	公務員	11.3	2	教員	13.0
3	保育士	9.6	3	公務員	7.5	3	教員	9.0	3	看護師	10.9
4	薬剤師	8.1	3	教員	7.5	4	保育士	8.8	4	フライトアテンダント	7.7
5	医師	7.4	5	薬剤師	6.8	5	医師	6.5	5	公務員	7.7
6	パン・ケーキ屋・お菓子屋	4.8	6	医師	5.5	6	薬剤師	5.2	6	医師	4.9
7	教員	4.0	7	保育士	5.1	7	理容・美容師	3.6	7	楽器講師	4.7
8	会社員	3.5	8	花屋	3.7	8	フライトアテンダント	3.5	8	会社員	3.8
9	医療関係	2.9	9	芸能人・タレント・歌手	3.7	9	会社員	3.4	9	パン・ケーキ屋・お菓子屋	2.7
10	芸能人・タレント・歌手	2.7	10	会社員	3.1	10	楽器講師	3.0	10	薬剤師	2.5

● 「看護師」17年連続 1位

「看護師」は1998年の調査以来17年連続で1位となっています。子どもの調査では「医師」に逆転されるなど、やや陰りが見えるものの、親の調査では全体に占める比率も18.5%と、2004年の20%以来の高い水準となっています。

● 「保育士」人気が復活

5年前の2009年頃は人気はやや低迷していた「保育士」が、ここ数年増加傾向にあります。

● 「薬剤師」が安定して人気

4位の「薬剤師」は、調剤薬局を併設するドラッグストアが急増し、薬剤師の求人も増加傾向にある安心感からか、ここ数年人気は安定しています。

(ご参考/6年生・女の子の親) 医療関係職への関心高く

- 安定した職業について欲しいという親心からか、1年生・6年生どちらの親でも「公務員」は人気です。
- 「看護師」「薬剤師」「医師」「医療関係」と、医療分野への関心が目立ちます。
- 男女ともに、1年生の親では人気を下げている「教員」ですが、6年生の親には人気があります。

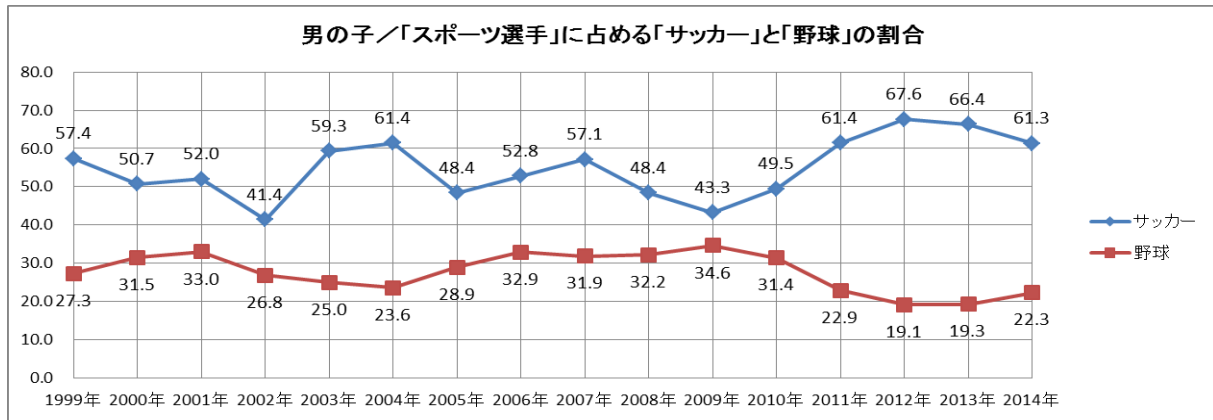
■6年生・女の子の親 (n=136)

位	将来就かせたい職業	%
1	公務員	10.3
2	看護師	9.6
2	薬剤師	9.6
4	教員	7.4
5	医師	6.6
6	医療関係	5.1
7	学者・大学教授・科学者	3.7
7	会社員	3.7
7	専門職	3.7
7	保育士	3.7
7	栄養士・調理師	3.7

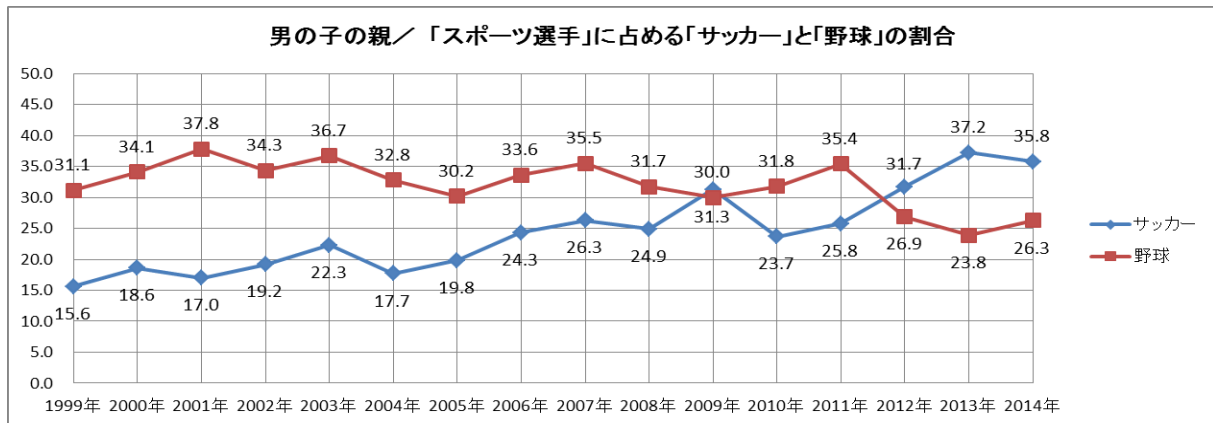
【スポーツ選手】編

● 男の子は「野球」への注目が復活の兆し

「スポーツ選手」になりたいと答えた男の子の内訳は、サッカー(61.3%)、野球(22.3%)の2大競技で大半を占めます。男の子、その親共にサッカーが人気ですが、野球人気も復活の兆しを見せています。昨年、初優勝のチームが出るなどプロ野球が盛り上がったことも影響しているのでしょうか。



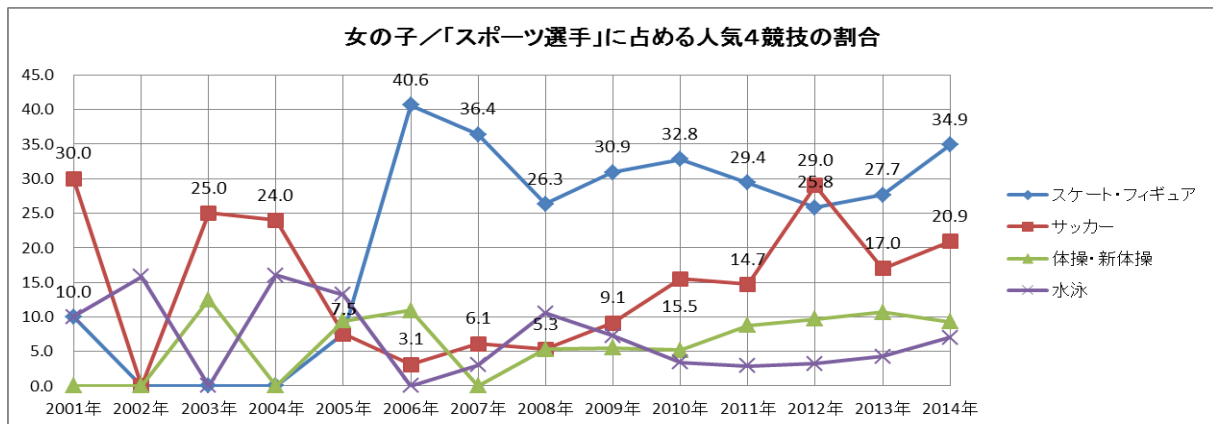
2014年／スポーツ選手になりたいと答えた男の子=452人



2014年／スポーツ選手になってほしいと答えた男の子の親=179人

● 女の子は五輪競技でもあった「フィギュアスケート」の割合がアップ

女の子は、スケート・フィギュア(34.9%)が1位、サッカー(20.9%)が2位。毎年人気の高いスケート・フィギュアですが、割合を見てみると今回を含む3回の冬季五輪開催年に、特に人気が高まっています。



2014年／スポーツ選手になりたいと答えた女の子=43人